

# SmartSolar MPPT RS 450|100 y 450|200 - Aislado

Controlador de carga solar 5,76 kW y 11,52 kW con entrada FV de 450 V

[www.victronenergy.com](http://www.victronenergy.com)



MPPT RS SmartSolar 450|100



Interior del MPPT RS SmartSolar 450|100

## Configuración y control con VictronConnect →

La conexión integrada Bluetooth Smart permite un rápido seguimiento y ajuste de la configuración.

El historial de 30 días integrado muestra el rendimiento de cada uno de los rastreadores MPPT.

Pruebe la demo de VictronConnect para ver todo el rango de configuraciones y opciones de pantalla con datos de muestra.

### Controlador de carga solar con Seguimiento ultrarrápido del Punto de Máxima Potencia (MPPT)

El MPPT RS SmartSolar es un controlador de carga solar de 48 V con una entrada FV de hasta 450 VCC PV y una salida de 100 A o 200 A. Se usa en aplicaciones solares aisladas y conectadas a la red en las que se requiere máxima potencia de carga de la batería.

### Varias entradas de seguimiento MPPT independientes

Con varios rastreadores de MPPT, se puede optimizar el diseño de sus paneles solares para obtener el máximo rendimiento en una ubicación concreta.

### Conexiones FV aisladas para más seguridad

El aislamiento galvánico completo entre las conexiones de la batería y FV proporciona seguridad adicional a todo el sistema.

### Amplio rango de tensión MPPT

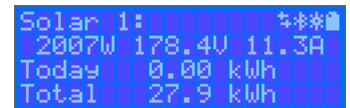
Rango operativo de entre 65 y 450 VCC FV con una tensión de arranque de 120 VCC FV.

### Ligero, eficiente y silencioso

Gracias a su tecnología de alta frecuencia y a su nuevo diseño, el modelo de 100 A de este potente cargador solo pesa 7,9 kg. Además, tiene una eficiencia excelente, bajo consumo de energía en reposo y un funcionamiento muy silencioso.

### Pantalla y Bluetooth

La pantalla muestra parámetros de la batería y del controlador. Se puede acceder a estos parámetros con un *smartphone* u otro dispositivo con Bluetooth. Además, se puede usar Bluetooth para configurar el sistema y cambiar los parámetros con VictronConnect.



### Vigilancia de la resistencia al aislamiento fotovoltaico para estar tranquilo con tensiones más altas

El MPPT RS vigila continuamente el conjunto FV y puede detectar si hay fallos que reduzcan el aislamiento de los paneles hasta niveles poco seguros.

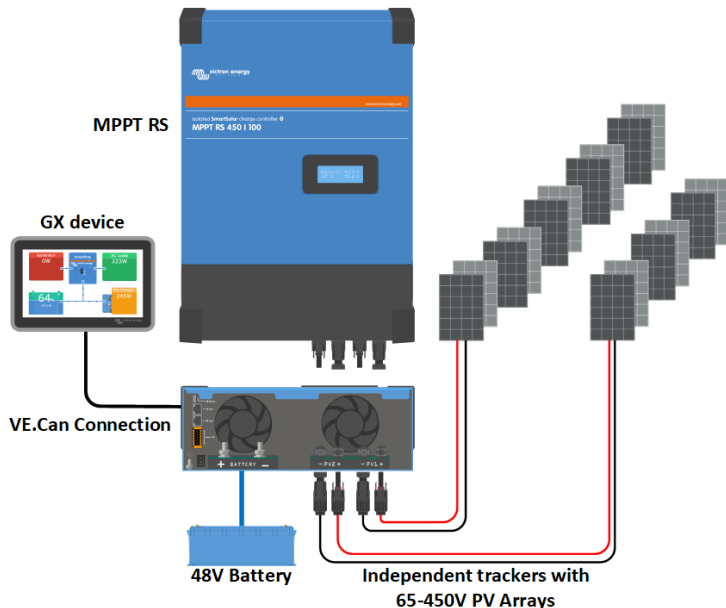
### Puerto VE.Can y VE.Direct

Permite conectarlo a un dispositivo GX para seguimiento del sistema, registro de datos y actualizaciones de firmware a distancia. El VE.Can permite conectar hasta 25 unidades juntas en paralelo y sincronizar sus procesos de carga.

### Conexiones I/O

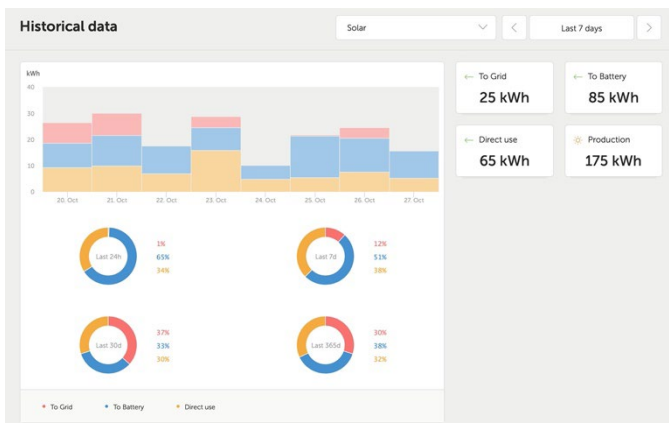
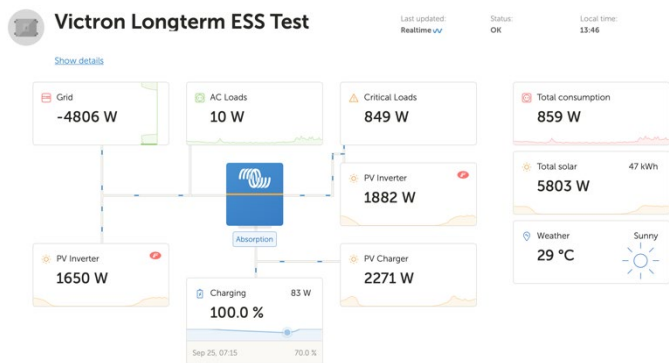
Conexiones de relé programable, sensor de temperatura, auxiliar, entrada digital y sensor de tensión. La entrada remota puede aceptar el smallBMS de Victron y otros tipos de BMS con señal "Permiso de carga".





### Portal VRM

Cuando el MPPT RS esté conectado a un dispositivo GX con conexión a Internet, o al GlobalLink 520 con conectividad 4G integrada, podrá acceder a nuestro sitio web gratuito de seguimiento a distancia (VRM). Le mostrará todos los datos de su sistema en un completo formato gráfico. Se pueden recibir alarmas por correo electrónico.



MPPT RS SmartSolar aislado	450 100	450 200
<b>CARGADOR</b>		
Tensión de la batería	48 V	
Corriente de carga nominal	100 A	200 A
Potencia de carga máxima	5,8 kW a 57,6 V	11,5 kW a 57,6 V
Tensión de carga de "absorción"	Valores predeterminados: 57,6 V (regulable)	
Tensión de carga de "flotación"	Valores predeterminados: 55,2 V (regulable)	
Rango de tensión programable	Mínima: 36 V Máxima: 60 V <sup>(7)</sup>	
Algoritmo de carga	Adaptativo multifase (regulable)	
Sensor de temperatura de la batería	Incluido	
Eficiencia máxima	96 %	
Autoconsumo	15 mA	
<b>SOLAR</b>		
Tensión FV CC máxima	450 V	
Tensión de arranque	120 V	
Rango de tensión de trabajo del MPPT	65 – 450 V <sup>(1)</sup>	
Número de rastreadores	2	4
Máx. corriente de entrada operativa FV	16 A por rastreador	
Máxima corriente de corto circuito FV <sup>(2)</sup>	20 A por rastreador	
Máxima potencia de carga de salida CC	4000 W por rastreador 5760 W total	4000 W por rastreador 11520 W total
Tamaño máximo del conjunto FV por rastreador <sup>(3)</sup>	7200 Wp (450 V x 20 A) <sup>(3)</sup>	
Nivel de fallo del aislamiento FV <sup>(4)</sup>	100 kΩ	
<b>GENERAL</b>		
Funcionamiento en paralelo sincronizado	Sí, hasta 25 unidades con VE.Can	
Relé programable <sup>(5)</sup>	Sí	
Protección	Polaridad inversa FV Cortocircuito de salida Sobretensión	
Comunicación de datos	Puerto VE.Direct, puerto VE.Can y Bluetooth <sup>(6)</sup>	
Frecuencia Bluetooth	2402 – 2480 MHz	
Potencia Bluetooth	4 dBm	
Puerto de entrada analógico/digital de uso general	Sí, 2	
On/Off remoto	Sí	
Rango de temperatura de trabajo	-40 a +60 °C (refrigerado por ventilador)	
Humedad (sin condensación)	máx. 95 %	
<b>CARCASA</b>		
Material y color	acero, azul RAL 5012	
Grado de protección	IP21	
Conexión de la batería	2 pernos M8, 1 positivo y 1 negativo	4 pernos M8, 2 positivos y 2 negativos
Terminales de alimentación entrada FV	Un par de conectores MC4 macho y hembra por rastreador	
Peso	7,9 kg	13,7 kg
Dimensiones (al x an x p) en mm	440 x 313 x 126	487 x 434 x 146
<b>NORMAS</b>		
Seguridad	EN-IEC 62109-1	
País de origen	Diseñado en los Países Bajos Fabricado en India	

- 1) El rango de funcionamiento del MPPT está limitado por la tensión de la batería - VOC FV no debe superar la tensión de flotación de la batería multiplicada por 8. Por ejemplo, para una tensión de flotación de 52,8 V, sería una VOC FV máxima de 422,4 V. Para más información, consulte el manual del producto.
- 2) Una corriente de cortocircuito más alta podría dañar el controlador en caso de que el conjunto FV se haya conectado con polaridad inversa.
- 3) Máximo de 450 VOC resulta en 360 Vmp approx., por lo que el conjunto FV máximo es de approx. 360 V x 20 A = 7200 Wp
- 4) El SmartSolar MPPT RS comprobará si hay suficiente aislamiento resistivo entre FV+ y GND y FV- y GND. En caso de que la resistencia caiga por debajo del umbral, la unidad mostrará un error y enviará la señal de error al dispositivo GX (si está conectado) para que se envíe una notificación sonora y por correo electrónico. A pesar del error, el producto seguirá cargando la batería.
- 5) Relé programable que puede configurarse como alarma general, subtensión CC o función de arranque/parada del generador. Capacidad nominal CC: 4 A hasta 35 VCC y 1 A hasta 70 VCC
- 6) Actualmente el MPPT RS no es compatible con las redes VE.Smart
- 7) El punto de referencia del cargador (flotación y absorción) puede fijarse en un máximo de 60 V. La tensión de salida en los terminales del cargador puede ser mayor, debido a la compensación de temperatura y a la compensación por la caída de tensión en los cables de la batería. La máxima corriente de salida se reduce de forma lineal de corriente completa a 60 V a 5 A a 62 V. La tensión de eualización puede fijarse en un máximo de 62 V y el porcentaje de corriente de eualización puede fijarse en un máximo del 6 %.