


1.



Kit existente (para 2 módulos)

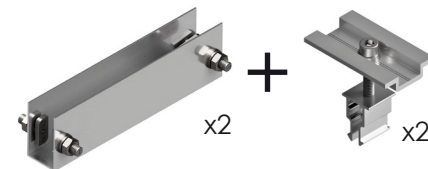
2.



Kit existente (para 2 módulos)


Extraer los presores laterales del extremo a unir

STR1665



Ejemplo Kit de unión para soportes verticales.

3.



Kit existente (para 2 módulos)

Colocar en su lugar las uniones entre perfiles

4.




Kit existente (para 2 módulos)

Kit nuevo (para 2 módulos)

Montar el kit nuevo y unirlo a las uniones entre perfiles

5.



Kit existente (para 2 módulos)

Kit nuevo (para 2 módulos)

Colocar los presores centrales suministrados en el kit en los últimos módulos del kit existente


6.



Montar los módulos del kit nuevo. Le deberán sobrar los 2 presores laterales del kit existente y 2 del kit nuevo, no són necesarios

Par de apriete:

Tornillo Presor	7 Nm
Tornillo M8 Hexagonal	20 Nm
Tornillo M10 Hexagonal	40 Nm
Tornillo M6.3 Hexagonal	10 Nm

Herramientas necesarias:**Seguridad:**