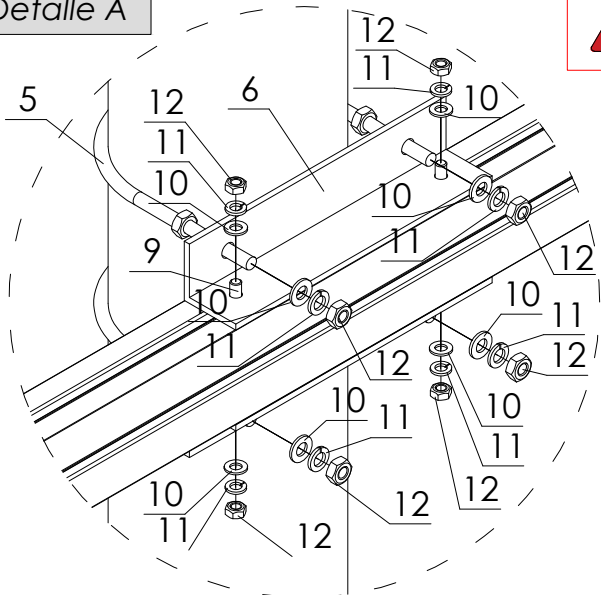

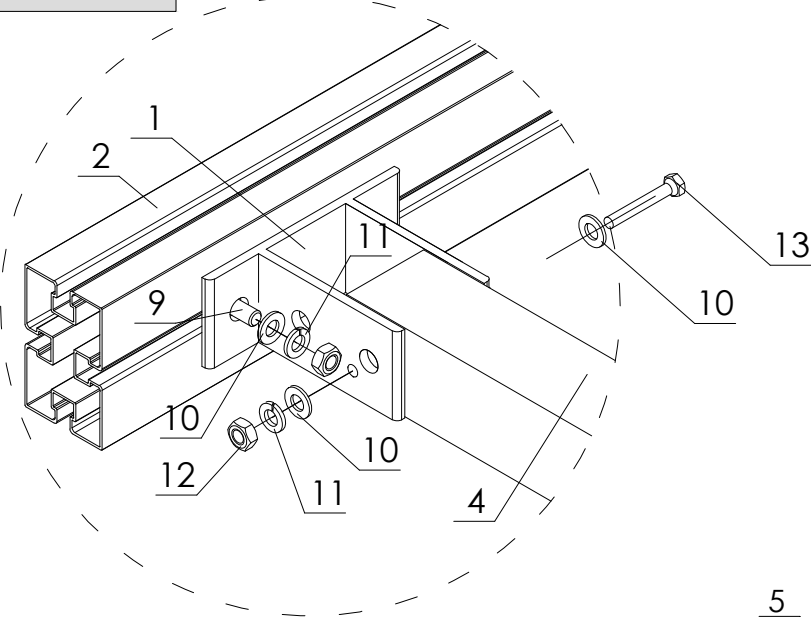


Detalle A

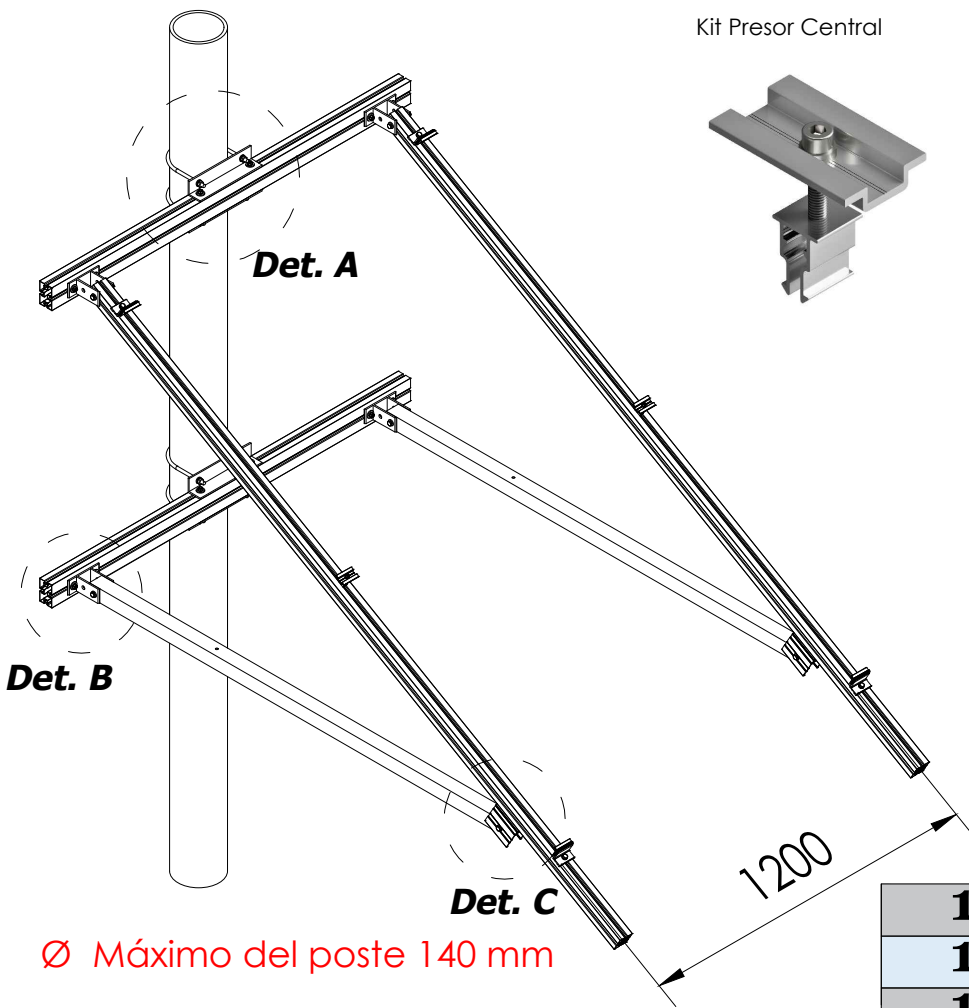
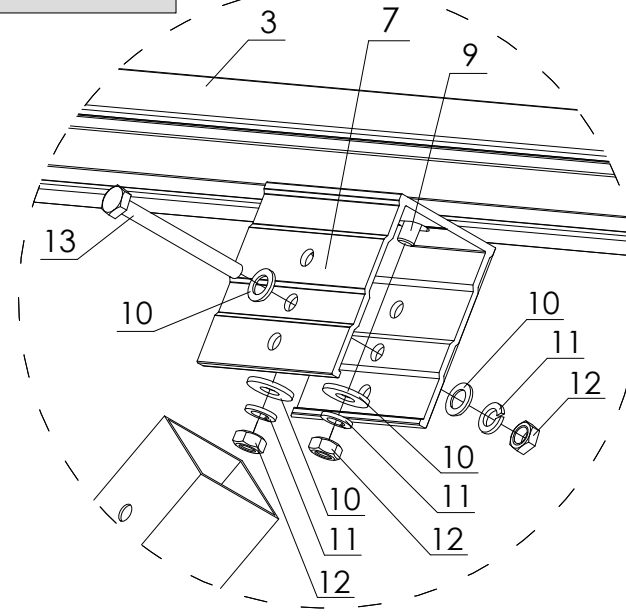


 Cada abarcón se suministra con sus tuercas.

Detalle B




Detalle C



Kit Presor Central




Kit Presor lateral regulable



14		Kit Presor central clic	60	2
13		Tornillo M8L80	-	6
12		Tuerca hex. M8	-	34
11		Grower M8	-	34
10		Arandela 3d M8	-	48
9		Tornillo M8L25	25	20
8		Kit Presor Lateral reg.	60	4
7		Unión viga-montante	100	2
6		Fijación 50x50	Øposte+110	4
5		Abarcón	Øposte	4
4		Montante	1629	2
3		Viga	2460	2
2		Perfil anclaje	1450	2
1		Fijación	50	4
		Nº pórticos	2	
		Nº módulos por fila	2	
Elemento Detalle		Descripción	Longitud mm.	unidades

PLANO DE MONTAJE

Tamaño máx.
2179x1150



Marcado
ES19/86524 



Nota: Comprobar el buen estado del poste y la capacidad de la cimentación.