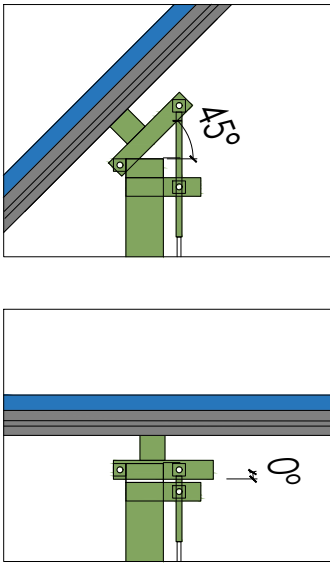
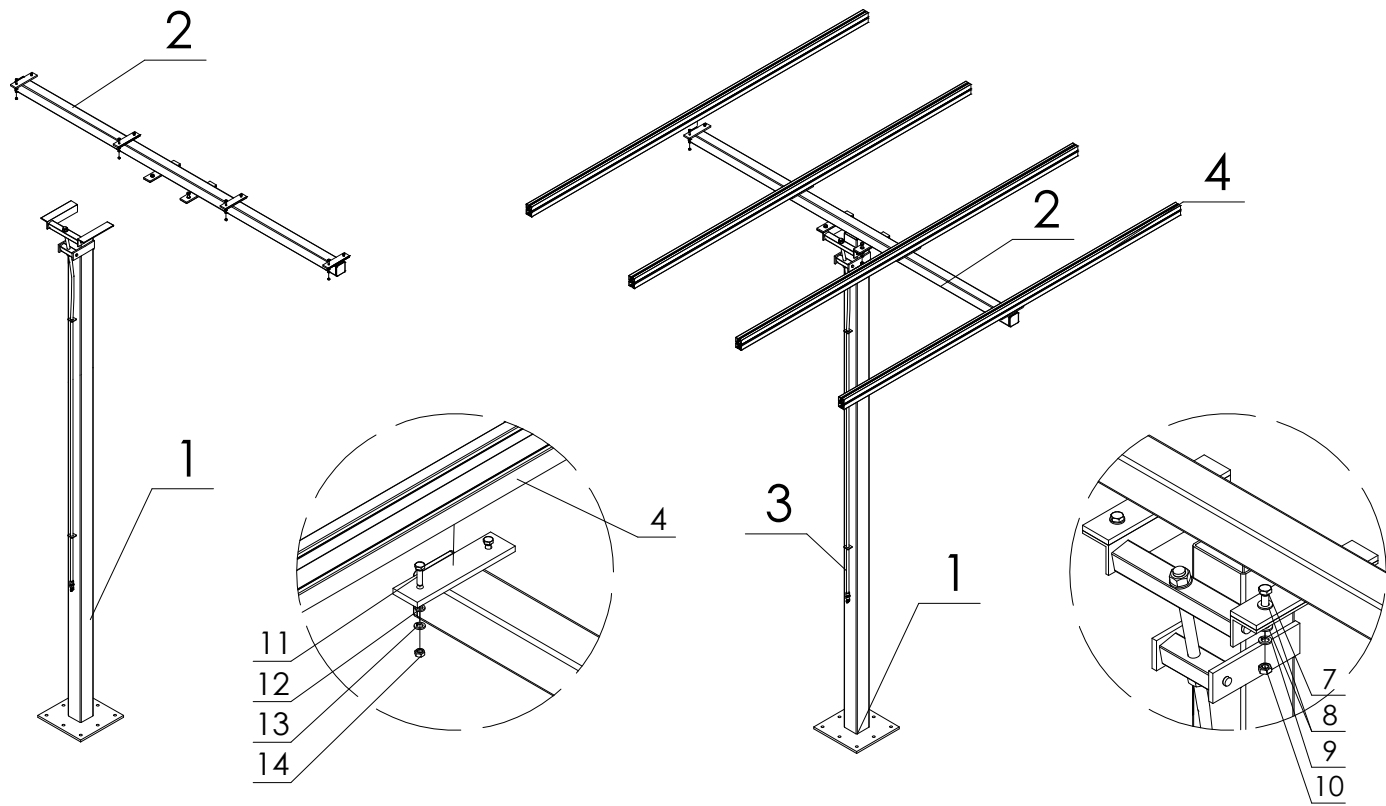


El presente plano es propiedad de Sunfer Estructuras S.L. queda terminantemente prohibida la cesión, reproducción total o parcial del mismo sin la autorización previa.

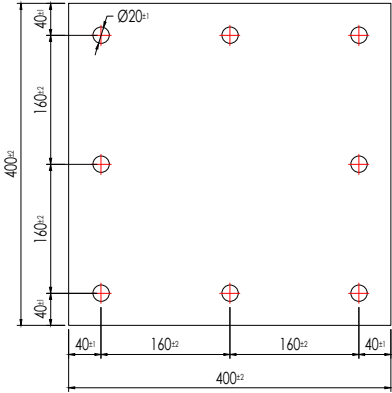

Soporte inclinado con poste.  
0°- 45° Horizontal. **18.1H**



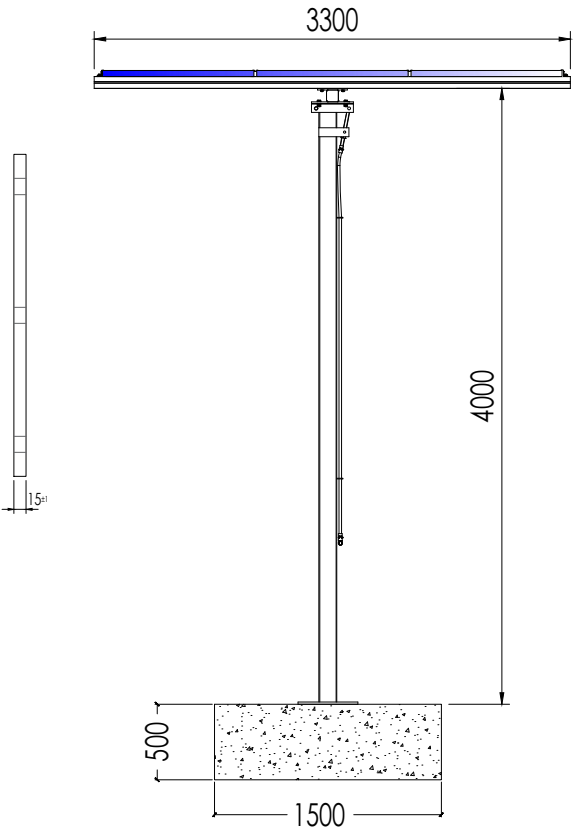
PLANO DE MONTAJE

14		Tuerca M8	-	8
13		Grower M8	-	8
12		Arandela M8	-	8
11		Tornillo M8L50	50	8
10		Tuerca M10	-	4
9		Grower M10	-	4
8		Arandela M10	-	8
7		Tornillo M10L35	35	4
6		Kit presor Central	60	8
5		Kit presor lateral	60	8
4		Guía módulos	3300	4
3		Manivela	-	1
2		Viga de acero	3000	1
1		Pilar	4000	1
		Número módulos por fila		3
Elemento	Detalle	Descripción	Longitud mm.	unidades

Detalle presores



Hasta para métrica M18



Zapata 1500x1500x500  
Hormigón HA-25

Armadura superior e inferior Acero B400S #Ø16/240  
Tensión admisible del terreno 3 kg/cm2



Tamaño máx.  
1650x1060



**Nota:** Comprobar la capacidad de la cimentación.

