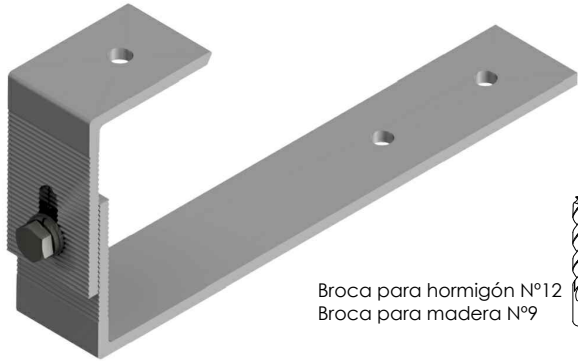

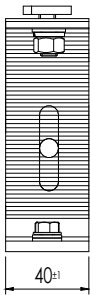
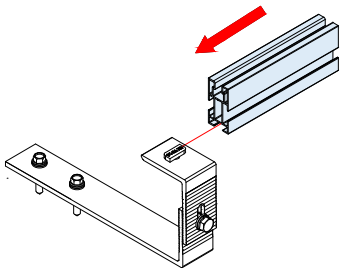
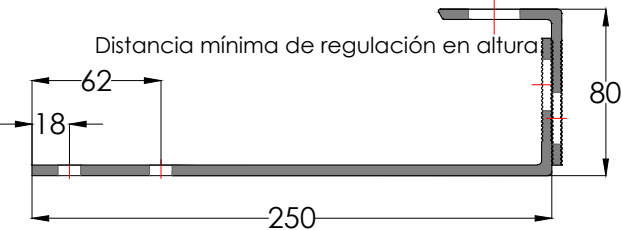
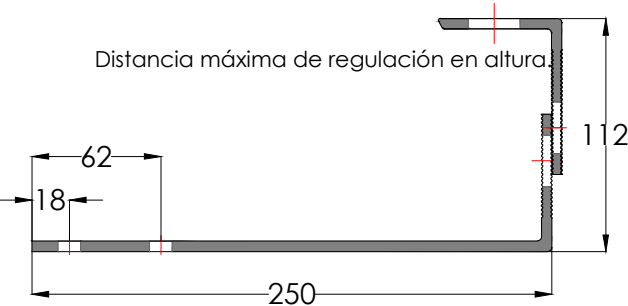


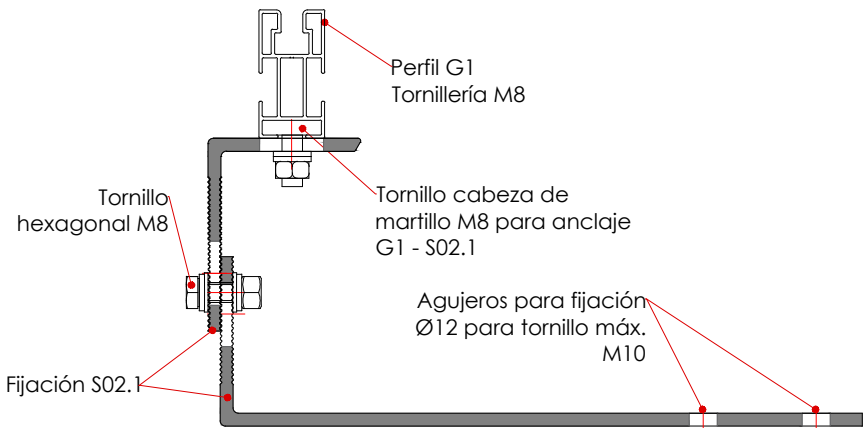
Ficha técnica

Fijación salvatejas para cubiertas de teja de pizarra

S02.1



Broca para hormigón N°12
Broca para madera N°9



INICIO

FINAL

FINAL

Colocar el tornillo martillo (muesca del tornillo en horizontal en el interior del perfil por la guía estrecha. Girar a la derecha hasta su tope (muesca del tornillo en vertical).

Asegurarse de que la muesca del tornillo está en posición vertical y apretar la tuerca. **¡Nunca debe quedar la muesca horizontal ni inclinada una vez apretado!**

S02.1

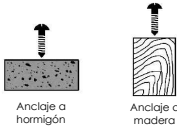

Fijación para cubiertas teja de pizarra, teja plana.
Anclaje a hormigón o a vigas de madera.

Fijación premontada.

Tornillería acero inoxidable A2-70.
Perfilería de aluminio EN AW 6005A T6.
Incluye tornillos de fijación a perfil G1.
Tornillos de anclaje NO incluidos.

Material 100% reciclable.
Cómoda instalación.

Par de apriete:
Tornillo M8 Hexagonal 20 Nm



Herramientas necesarias:



Seguridad:



Perfil compatible G1



Marcado
ES19/86524 **CE**