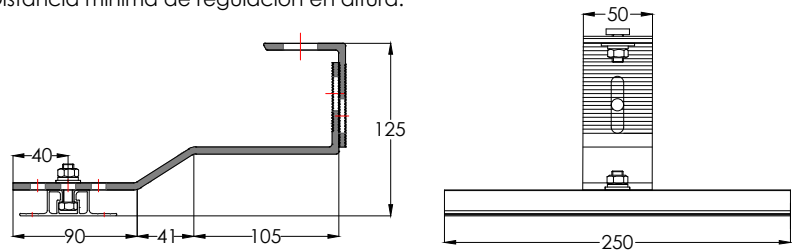


# Ficha técnica

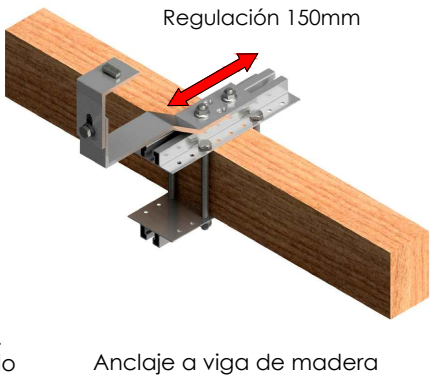
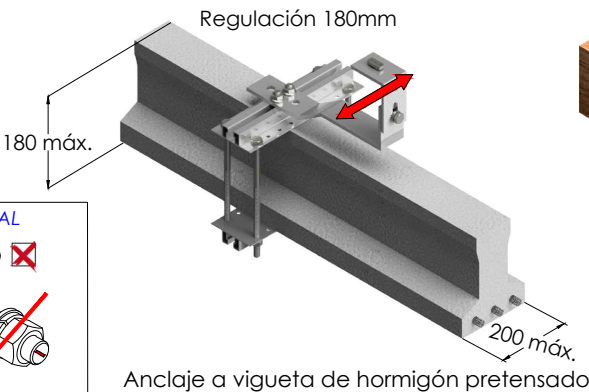
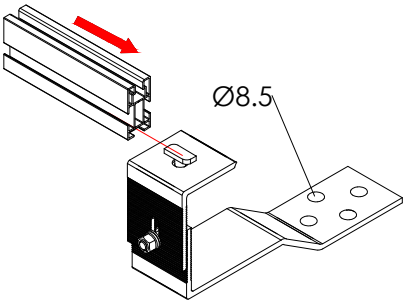

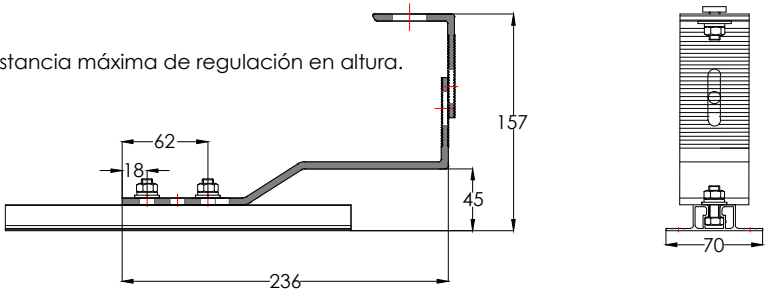
## Fijación salvatejas con abrazavigas

S02.2

Distancia mínima de regulación en altura.



Distancia máxima de regulación en altura.



**INICIO**

**FINAL**

**FINAL**


**FINAL**

Colocar el tornillo martillo (muesca del tornillo en horizontal en el interior del perfil por la guía estrecha. Girar a la derecha hasta su tope (muesca del tornillo en vertical).

Asegurarse de que la muesca del tornillo está en posición vertical y apretar la tuerca. **¡Nunca debe quedar la muesca horizontal ni inclinada una vez apretado!**

Par de apriete:

Tornillo M8 Hexagonal	20 Nm
Tornillo M10 Hexagonal	40 Nm
Tornillo M6.3 Hexagonal	10 Nm



### S02.2

Fijación para cubiertas teja mixta.

Recomendado para vigüetas de hormigón, acero o madera.

Fijación premontada.

Tornillería acero inoxidable A2-70.  
Perfilería de aluminio EN AW 6005A T6.  
Incluye tornillos de fijación a perfil G1.  
Tornillos de abrazaviga L=200 mm.

Material 100% reciclable.  
CÓMODA instalación.



Anclaje a viga madera



Anclaje a vigüeta hormigón



Anclaje a viga acero

Herramientas necesarias:



Seguridad:



Perfil compatible G1



100% Reciclable

Marcado  
ES19/86524

