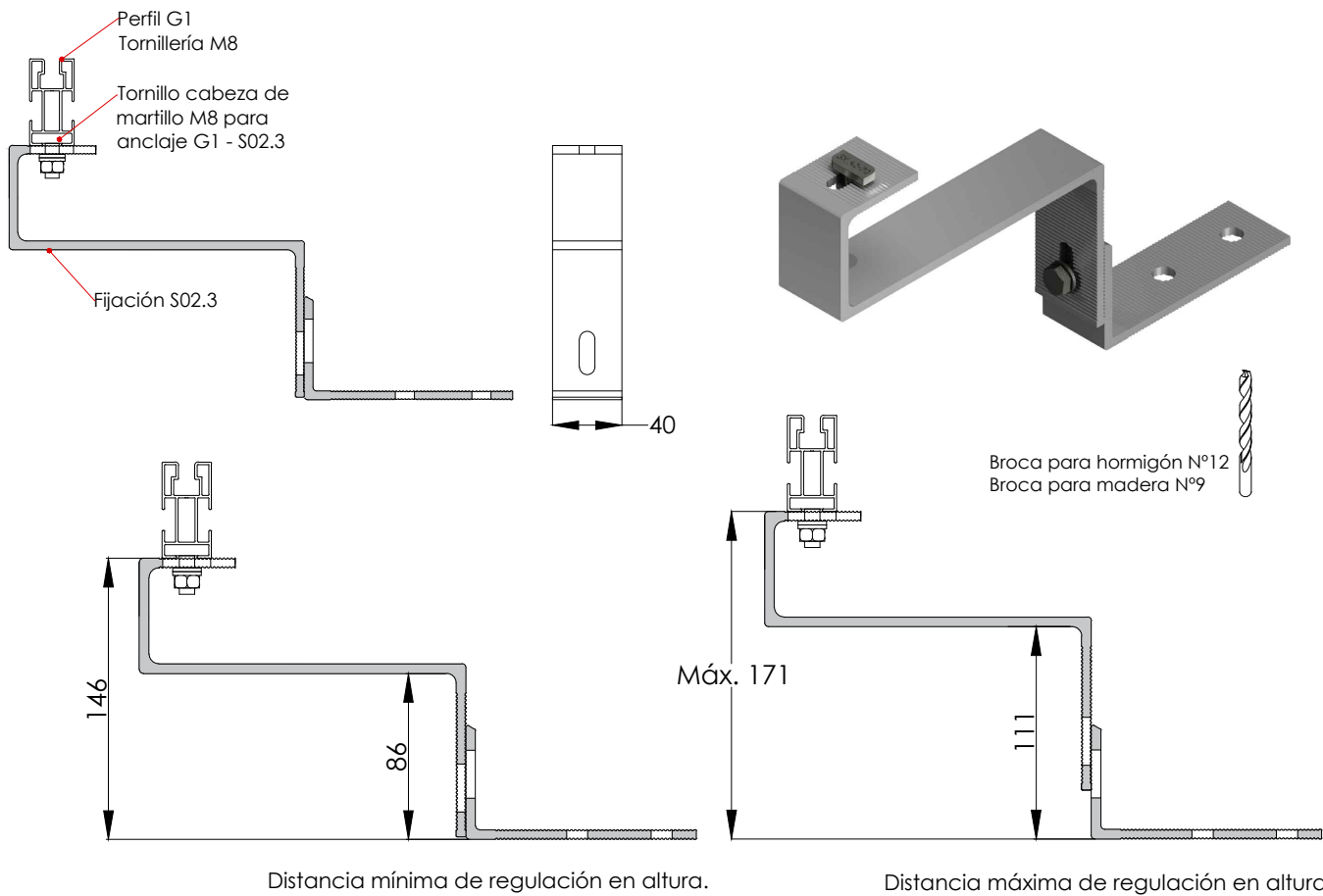


Ficha técnica

Fijación salvatejas para cubierta de teja curva

S02.3



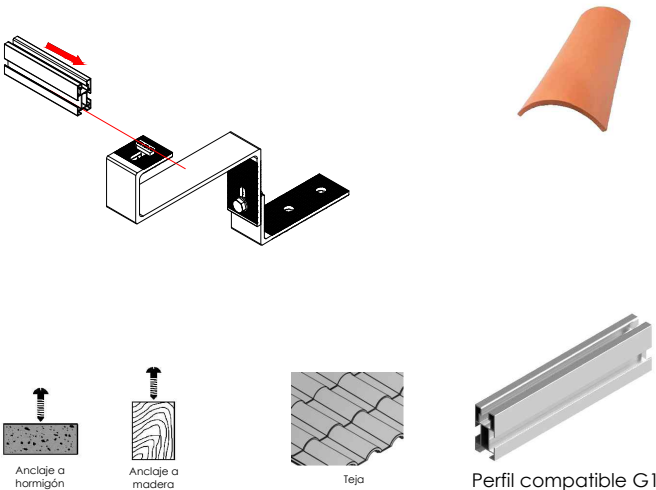
INICIO

FINAL

FINAL

Colocar el tornillo martillo (muesca del tornillo en horizontal en el interior del perfil por la guía estrecha. Girar a la derecha hasta su tope (muesca del tornillo en vertical)

Asegurarse de que la muesca del tornillo está en posición vertical y apretar la tuerca. **¡Nunca debe quedar la muesca horizontal ni inclinada una vez apretado!**



Herramientas necesarias:



Par de apriete:
Tornillo M8 Hexagonal 20 Nm

Seguridad:



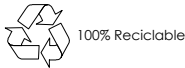
S02.3

Fijación para cubiertas teja curva o árabe.
Anclaje a hormigón o a vigas de madera.

Fijación premontada.

Tornillería acero inoxidable A2-70.
Perfilería de aluminio EN AW 6005A T6.
Incluye tornillos de fijación a perfil G1.

Tornillos de anclaje NO incluidos.
Material 100% reciclable.
Cómoda instalación.



Marcado
ES19/86524 CE