

Ficha técnica

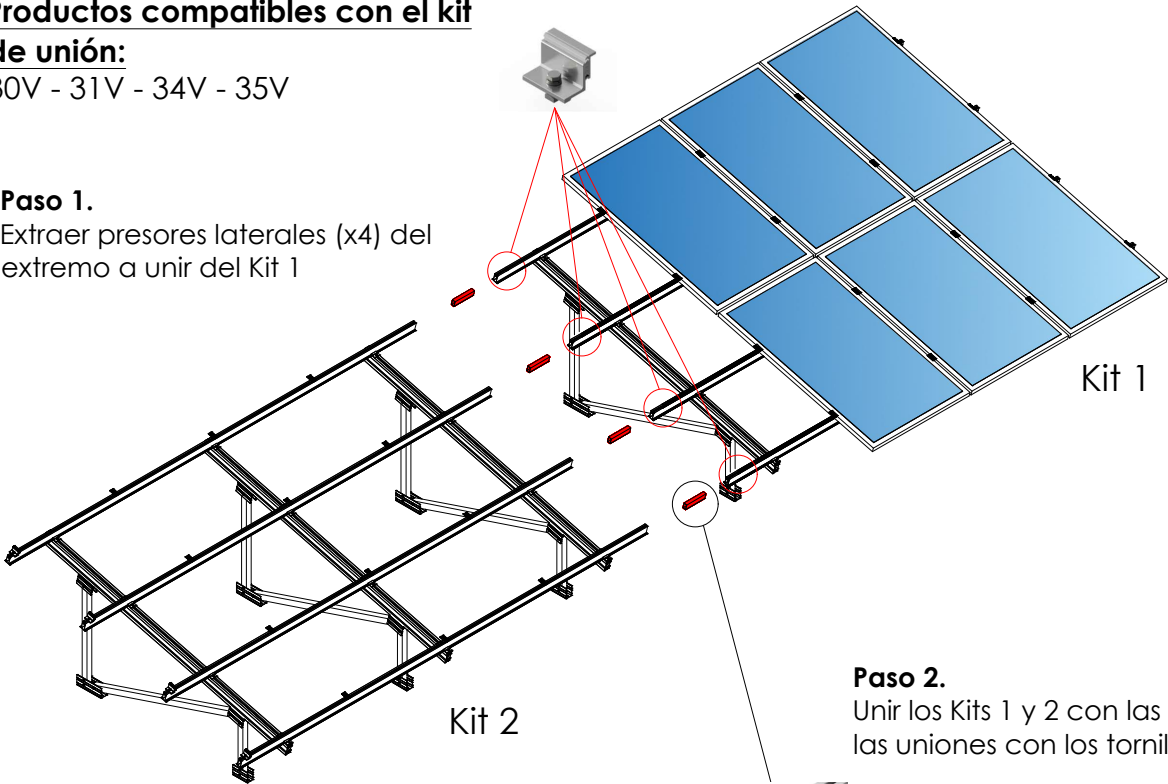
Kit de unión para disposición de módulos en vertical

\$17.2

Productos compatibles con el kit

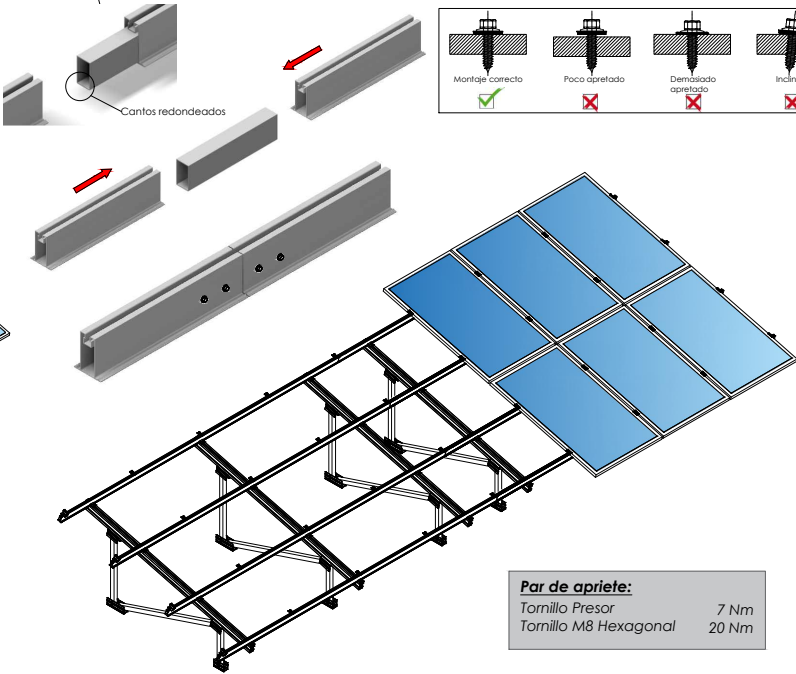
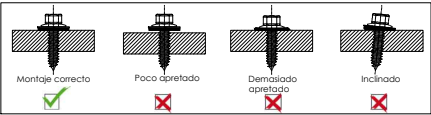
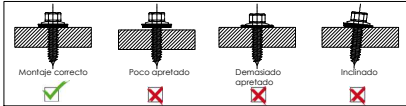
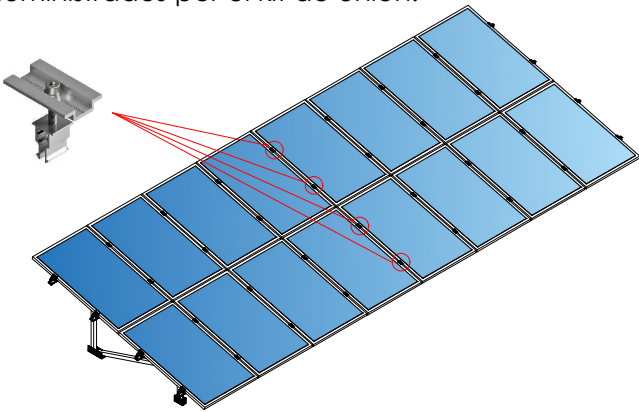
de unión:
30V - 31V - 34V - 35V

Paso 1.
Extraer presores laterales (x4) del extremo a unir del Kit 1



Paso 2.
Unir los Kits 1 y 2 con las uniones (x4) y bloquear las uniones con los tornillos de fijación.

Paso 3.
Montar módulos del kit 2 y unir los módulos del Kit 1 y 2 con los presores centrales (x4) suministrados por el kit de unión.



Par de apriete:
Tornillo Presor 7 Nm
Tornillo M8 Hexagonal 20 Nm

\$17.2
Kit de unión para soportes inclinados verticales. Incluye 4 uniones (UG2), los tornillos de fijación para bloquear las uniones y 4 presores centrales (S11).

Tornillería acero inoxidable A2-70
Perfilería de aluminio EN AW 6005A T6

Herramientas necesarias:



Seguridad:



Tornillería incluida



Marcado
ES19/86524 CE