

**INVERSOR
DE STRING
TRIFÁSICO SIN
TRANSFORMADOR
Y CON LA MÁXIMA
DENSIDAD DE
POTENCIA****100TL**

Familia de inversores trifásicos para plantas fotovoltaicas comerciales, industriales y de gran escala.

Mayor competitividad

Gracias a su mayor potencia de salida (hasta 110 kW si el equipo se conecta a una red de 440 Vac), el nuevo INGECON® SUN 100TL permite una drástica reducción del número de inversores requeridos para el diseño de una planta fotovoltaica. Así, minimiza el gasto en mano de obra y cableado total. Es más, gracias a este equipo se puede ahorrar hasta un 20% en cableado AC, ya que no requiere cable de neutro.

Además, este inversor no necesita cajas de conexiones ni en DC ni en AC. Todo ello garantiza los menores gastos de capital o CAPEX (Capital Expenditures).

Menores costes operacionales

Gracias a la red de comunicación inalámbrica que se puede establecer con el INGECON® SUN 100TL, la planta FV puede ser puesta

en marcha, monitorizada y controlada sin cables. Además, su filosofía de inversor de string permite una fácil y rápida sustitución que no precisa de técnicos cualificados.

Mayor flexibilidad y densidad de potencia

La mayor flexibilidad es posible gracias a sus elevados índices de tensión DC máxima (1.100 V) y a su amplio rango de tensión MPP (570-850 V). Gran densidad de potencia, con hasta 105 kW en un inversor de tan sólo 75 kg.

Diseño duradero y robusto

Envoltorio de aluminio, especialmente concebida para instalaciones de interior y exterior (IP65). El diseño de la familia INGECON® SUN 3Play garantiza la máxima durabilidad en el tiempo y las mejores prestaciones, incluso ante temperaturas extremas.

Ethernet y Wi-Fi de serie

Este inversor FV presenta comunicaciones Ethernet y Wi-Fi de serie. Estas comunicaciones, junto con el webserver que integra el equipo, permiten una rápida y fiable puesta en marcha usando un teléfono móvil, una Tablet o un PC portátil. Además, es compatible con Cloud Connect externo.

Garantía estándar de 5 años, ampliable hasta 25 años



100TL

Diferentes versiones para elegir

Ingeteam ha creado dos versiones distintas para poder satisfacer todas las necesidades de sus clientes:

- Versión STD
- Versión PRO

Versiones disponibles

	Versión STD	Versión PRO
Bornas DC	✓	
Conectores fotovoltaicos ⁽¹⁾		✓
Seccionador DC	✓	✓
Descargadores DC, tipo 2	✓	✓
Descargadores AC, tipo 2	✓	✓
Fusibles DC		✓ ⁽²⁾
Kit de medida de corrientes		✓

Notas: ⁽¹⁾ No necesita herramientas de crimpado ⁽²⁾ Fusibles de 1.500 V, sólo para el polo positivo.

PRINCIPALES CARACTERÍSTICAS

- Capacidad para soportar huecos de tensión.
- Capacidad para inyectar potencia reactiva.
- Compatible con Cloud Connect externo.
- Eficiencia máxima del 99,1%.
- Comunicaciones Ethernet y Wi-Fi de serie.
- Webserver integrado.
- Software de monitorización INGECON® SUN Monitor.
- Apto para instalaciones de interior y exterior (IP65).
- Alto rendimiento a altas temperaturas.
- Distintas versiones para ajustarse a todo tipo de proyectos.
- Compatible fuentes de alimentación nocturna.
- 4 entradas digitales y 2 salidas digitales.
- Apto para DRMO (para mercado australiano).

PROTECCIONES

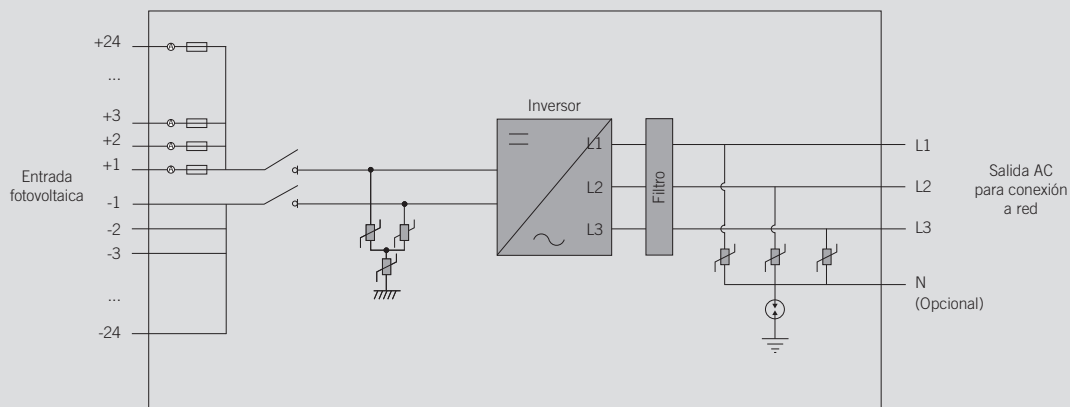
- Polaridad inversa.
- Cortocircuitos y sobrecargas en la salida.
- Anti-isla con desconexión automática.
- Fallo de aislamiento.
- Sobretensiones AC con descargadores tipo 2.
- Sobretensiones DC con descargadores tipo 2.

ACCESORIOS OPCIONALES

- Kit de autoconsumo.
- Comunicación RS-485.
- Fusibles DC para el polo negativo.

BENEFICIOS

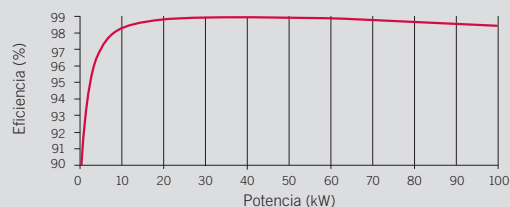
- Mayor densidad de potencia.
- Mayor competitividad gracias a la reducción del gasto en cableado.
- Alta disponibilidad comparada con inversores centrales.
- Elevados índices de eficiencia.
- Fácil mantenimiento.

3Play TL versión PRO

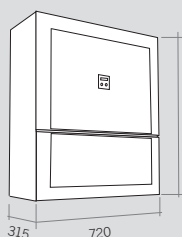
	100TL					
Valores de Entrada (DC)						
Rango pot. campo FV recomendado	56 - 80,2 kWp	91,1 - 130,5 kWp	96,2 - 137,8 kWp	101,2 - 145 kWp	106,3 - 152,3 kWp	111,3 - 159,5 kWp
Rango de tensión MPP ⁽¹⁾	513 - 850 V	513 - 850 V	541,5 - 850 V	570 - 850 V	598,5 - 850 V	627 - 850 V
Tensión máxima ⁽²⁾	1.100 V					
Corriente máxima ⁽³⁾	185 A					
Corriente de cortocircuito	240 A					
Entradas (STD / PRO)	1 / 24					
MPPT	1					
Valores de Salida (AC)						
Potencia nominal	55,3 kW	90 kW	95 kW	100 kW	105 kW	110 kW
Máx. temperatura a potencia nominal ⁽⁴⁾	50 °C					
Corriente máxima	145 A					
Tensión nominal	220 V	360 V	380 V	400 V	420 V	440 V
Frecuencia nominal	50 / 60 Hz					
Tipo de red ⁽⁵⁾	TT / TN					
Factor de Potencia	1					
Factor de Potencia ajustable ⁽⁶⁾	Sí. Smáx=55,3 kVA Qmáx=33,2 kVAR	Sí. Smáx=90 kVA Qmáx=54 kVAR	Sí. Smáx=95 kVA Qmáx=57 kVAR	Sí. Smáx=100 kVA Qmáx=60 kVAR	Sí. Smáx=105 kVA Qmáx=63 kVAR	Sí. Smáx=110 kVA Qmáx=66 kVAR
THD	<3%					
Rendimiento						
Eficiencia máxima	99,1%					
Euroeficiencia	98,5%					
Datos Generales						
Sistema de refrigeración	Ventilación forzada					
Caudal de aire	570 m³/h					
Consumo en stand-by	20 W					
Consumo nocturno	1 W					
Temperatura de funcionamiento	-25 °C a 60 °C					
Humedad relativa (sin condensación)	0 - 100%					
Grado de protección	IP65 / NEMA 4					
Interruptor diferencial	1.000 mA					
Altitud máxima ⁽⁷⁾	3.000 m					
Conexión	AC: Máxima sección: 240 mm² (un cable) Conexión DC (STD): Máxima sección: 300 mm² (un cable) Conexión DC (PRO): 6 mm2 (24 pares de conectores PV-Stick) Permitido el cableado en cobre y aluminio, tanto en DC como en AC					
Marcado	CE					
Normativa EMC y de seguridad	IEC 61000-6-1, IEC 61000-6-2, IEC 61000-6-3, IEC 61000-6-4, IEC 61000-3-11, IEC 62109-1, IEC 62109-2, IEC 62103, IEC 61000-3-12, EN50178, FCC Part 15, IEC 60068-2-1, IEC 60068-2-2, IEC 60068-2-14, IEC 60068-2-30, IEC 60068-2-68, IEC 60529					
Normativa de conexión a red	DIN V VDE V 0126-1-1, Arrêté du 23 avril 2008, EN 50438, EN 50439, EN 50549, CEI 0-21, CEI 0-16 VDE-AR-N 4105:2011-08, G59/3, P.O.12.3, AS4777.2, BDEW, IEC 62116, IEC 61727, UNE 206007-1, ABNT NBR 16149, ABNT NBR 16150, Brazilian Grid Code, South African Grid Code, Chilean Grid Code, DEWA 2.0, Jordanian Grid Code, Thailand MEA & PEA requirements					

Notas: ⁽¹⁾ $V_{mpp,min}$ es para condiciones nominales ($V_{ac}=1$ p.u. y Factor de potencia=1). $V_{mpp,min}$ dependerá de la tensión de red (V_{ac}), de acuerdo con esta relación: $V_{mpp,min}=1.425 \cdot V_{ac}$ ⁽²⁾ El inversor no entra en funcionamiento hasta que $V_{dc} < 1.000$ V. Si se han instalado los fusibles de DC para el polo negativo, la tensión máxima DC es de 1.000 V ⁽³⁾ La corriente máxima por conector FV es 11 A para la versión PRO ⁽⁴⁾ Por cada °C de aumento, la potencia de salida se reducirá un 2,3% ⁽⁵⁾ Estas unidades deberán conectarse a una red trifásica en estrella con neutro aterrado. No pueden ser conectadas a redes IT o redes delta aterradas en una de sus líneas ⁽⁶⁾ $Q=0$ fuera del rango de tensión MPP ⁽⁷⁾ Por encima de 1.000 m, la temperatura máxima para entregar potencia nominal se reduce a razón de 5,5°C por cada 1.000 m adicionales.

Rendimiento INGECON® SUN 100TL $V_{dc} = 570$ V



Dimensiones y peso (mm)



100TL STD
75 kg.

100TL PRO
78 kg.



Ingeteam

Ingeteam Power Technology, S.A.

Avda. Ciudad de la Innovación, 13
31621 SARRIGUREN (Navarra) - Spain
Tel.: +34 948 288 000 / Fax: +34 948 288 001
e-mail: solar.energy@ingeteam.com

Ingeteam S.r.l.

Via Emilia Ponente, 232
48014 CASTEL BOLOGNESE (RA) - Italy
Tel.: +39 0546 651 490 / Fax: +39 054 665 5391
e-mail: italia.energy@ingeteam.com

Ingeteam SAS

La Naurouze B - 140 rue Carmin
31670 Labège - France
Tel.: +33 (0)5 61 25 00 00 / Fax: +33 (0)5 61 25 00 11
e-mail: france@ingeteam.com

Ingeteam INC.

3550 W. Canal St.
MILWAUKEE, WI 53208 - USA
Tel.: +1 (414) 934 4100 / +1 (855) 821 7190 / Fax: +1 (414) 342 0736
e-mail: solar.us@ingeteam.com

Ingeteam, a.s.

Technologická 371/1
70800 OSTRAVA - PUSTKOVEC
Czech Republic
Tel.: +420 59 732 6800 / Fax: +420 59 732 6899
e-mail: czech@ingeteam.com

Ingeteam, S.A. de C.V.

Ave. Revolución, n° 643, Local 9
Colonia Jardín Español - MONTERREY
64820 - NUEVO LEÓN - México
Tel.: +52 81 8311 4858 / Fax: +52 81 8311 4859
e-mail: northamerica@ingeteam.com

Ingeteam Ltda.

Rua Estácio de Sá, 560
Jd. Santa Genebra
13080-010 Campinas/SP - Brazil
Tel.: +55 19 3037 3773
e-mail: brazil@ingeteam.com

Ingeteam Pty Ltd.

Unit 2 Alphen Square South
16th Road, Randjiespark
Midrand 1682 - South Africa
Tel.: +2711 314 3190 / Fax: +2711 314 2420
e-mail: southafrica@ingeteam.com

Ingeteam SpA

Los militares 5890, Torre A, oficina 401
7560742 - Las Condes
Santiago de Chile - Chile
Tel.: +56 2 29574531
e-mail: chile@ingeteam.com

Ingeteam Power Technology India Pvt. Ltd.

2nd Floor, 431
Udyog Vihar, Phase III
122016 Gurgaon (Haryana) - India
Tel.: +91 124 420 6491-5 / Fax: +91 124 420 6493
e-mail: india@ingeteam.com

Ingeteam Sp. z o.o.

Ul. Koszykowa 60/62 m 39
00-673 Warszawa - Poland
Tel.: +48 22 821 9930 / Fax: +48 22 821 9931
e-mail: polska@ingeteam.com

Ingeteam Australia Pty Ltd.

iAccelerate Centre, Building 239
Innovation Campus, Squires Way
North Wollongong, NSW 2500 - Australia
Tel.: +61 455 521 490
e-mail: australia@ingeteam.com

Ingeteam Panama S.A.

Calle Manuel Espinosa Batista, Ed. Torre Internacional
Business Center, Apto./Local 407 Urb.C45 Bella Vista
Bella Vista - Panama
Tel.: +50 761 329 467

Ingeteam Service S.R.L.

Bucuresti, Sector 2, Bulevardul Dimitrie Pompeiu Nr 5-7
Cladirea Hermes Business Campus 1, Birou 236, Etaj 2
Romania
Tel.: +40 728 993 202

Ingeteam Philippines Inc.

Office 2, Unit 330, Milelong Bldg.
Amorsolo corner Rufin St.
1230 Makati
Gran Manila - Philippines
Tel.: +63 0917 677 6039